



中国科学技术信息研究所

INSTITUTE OF SCIENTIFIC AND TECHNICAL INFORMATION OF CHINA

科普统计信息管理系统使用



<https://kptj.istic.ac.cn/>

2024年4月

目录



基本介绍

系统地址
初始密码



系统角色与
功能模块

系统角色
功能模块



系统操作

基本操作流程
数据填报
常见问题解答
历史数据查询



操作演示

分级演示

一、基本介绍——系统地址

科普统计信息管理系统

账号
用户名不能为空

密码
密码不能为空

验证码 aeir

记住密码

登录

历年数据查询>>>

科普统计信息管理系统地址为：<https://kptj.istic.ac.cn/>
请直接复制域名链接进入系统

一、基本介绍——初始密码

- 账号名称一般为单位中文全称
- 对于已有账号，密码未更改
- 密码错误/忘记密码可联系上级单位在【单位管理-密码管理】重置密码
- 单位级别不同初始密码不同，具体可咨询上级单位

一、基本介绍——初始密码

- 首次登录/初始密码未更改/密码强度弱口令，强制修改密码



修改密码

您的密码强度不符合要求，请先修改密码！

* 旧密码

* 新密码

* 确认密码

确定

密码必须包含大小字母、数字、特殊符号且长度在12到20位

一、基本介绍——新增单位密码

➤ 根据设置的单位级别不同，初始密码不同

管理单位列表(下级单位总数量为:4)

单位名称	地区全名称	单位级别	部门	↓ 下载下级单位
∨ 测试001	北京市	省级	科技管理部门	🔗 修改 + 新增 - 移除 ↓ 下载
∨ 测试002	北京市市辖区石景山区	市级	教育部门	🔗 修改 + 新增 - 移除 ↓ 下载
> 测试004	北京市市辖区丰台区	市级	科协组织	🔗 修改 + 新增 - 移除 ↓ 下载
> 测试005	北京市	市级	科协组织	🔗 修改 + 新增 - 移除 ↓ 下载
> 测试003	北京市市辖区石景山区	区县级	教育部门	🔗 修改 + 新增 - 移除 ↓ 下载

一、基本介绍——重置密码

- 密码管理页面：可设置指定密码，或留空使用默认密码
- 重置全部密码：下属单位所有密码均更改
- 重置密码：根据单位级别不同初始密码不同

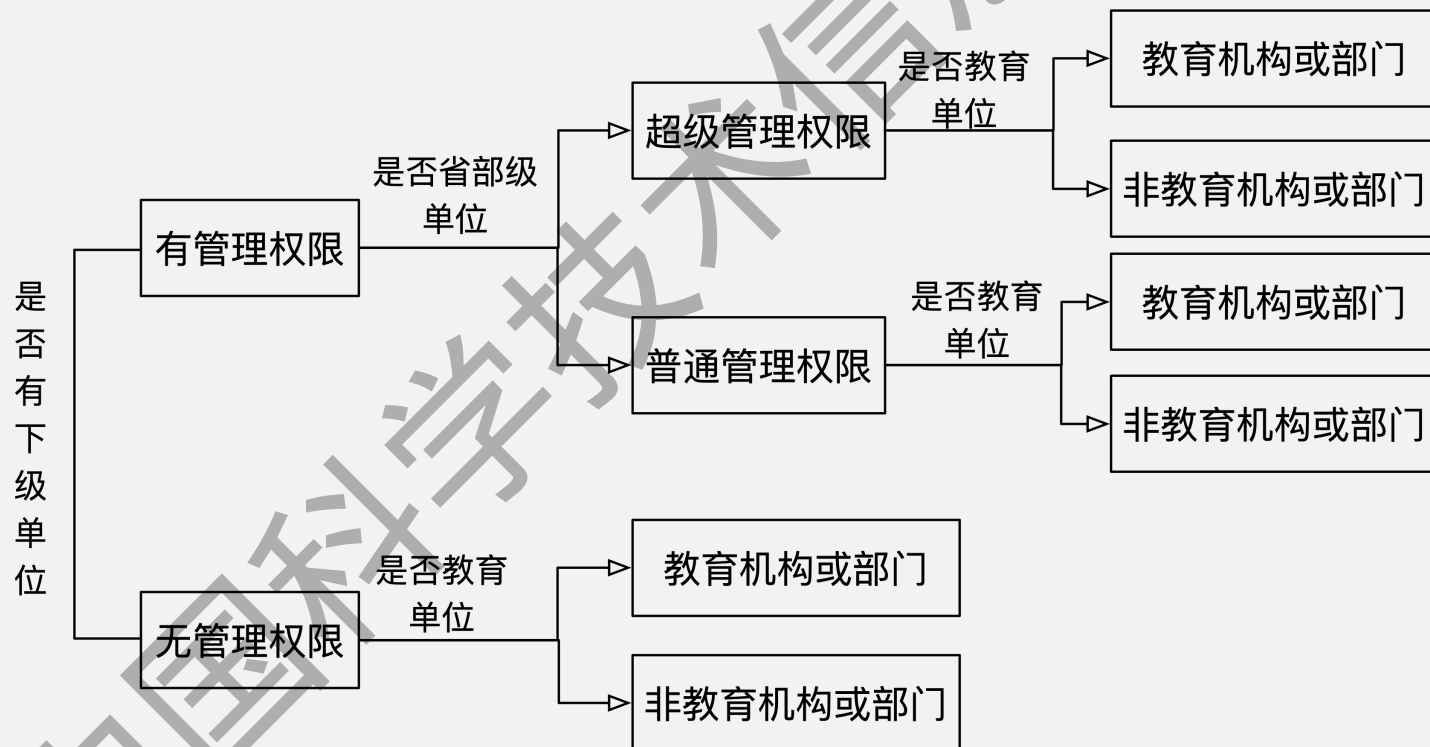
管理单位列表(下级单位总数量为:4)

单位名称	地区全名称	单位级别	部门	操作
√ 测试001	北京市	省级	科技管理部门	<input type="radio"/> 开启 <input type="lock"/> 重置全部密码 <input type="edit"/> 重置密码
√ 测试002	北京市市辖区石景...	市级	教育部门	<input type="radio"/> 开启 <input type="lock"/> 重置全部密码 <input type="edit"/> 重置密码
> 测试004	北京市市辖区丰台...	市级	科协组织	<input type="radio"/> 开启 <input type="lock"/> 重置全部密码 <input type="edit"/> 重置密码
> 测试005	北京市	市级	科协组织	<input type="radio"/> 开启 <input type="lock"/> 重置全部密码 <input type="edit"/> 重置密码
> 测试003	北京市市辖区石景...	区县级	教育部门	<input type="radio"/> 开启 <input type="lock"/> 重置全部密码 <input type="edit"/> 重置密码

二、系统角色与功能模块——系统角色划分

根据单位级别、性质划分不同的系统角色：

- 是否有下级单位：【有管理权限】 VS. 【无管理权限】
- 是否省部级单位：【超级管理权限】 VS. 【普通管理权限】
- 是否正规教育单位：【教育机构或部门】 VS. 【非教育机构或部门】



- 仅具有管理权限的单位才可添加下级单位，可联系上级单位在【下级单位-修改】添加管理权限 <http://www.istic.ac.cn/>
- 首次登录后必须对单位属性“是否教育机构或部门”进行选择后，才可进行后续操作

二、系统角色与功能模块——不同系统角色对应不同功能模块划分

1、无管理权限：



科普统计信息管理系统

- 首页
- 数据填报
- 单位管理
- 单位信息
- 历史数据
- 问题解答



消息 7

文档 5

填报进度

- 科普人员 未审核
- 科普场地 未审核
- 科普经费 未审核
- 科普传媒 未审核
- 科普活动 被驳回

最新消息

- 您的科普传媒被驳回，驳回原因：11，请尽快处理并上报！
去处理
- 您的科普场地被驳回，驳回原因：11，请尽快处理并上报！
去处理
- 您的科普活动被驳回，驳回原因：11，请尽快处理并上报！
去处理
- 您的科普经费被驳回，驳回原因：1，请尽快处理并上报！
去处理



当前填报单位：本单位

非教育机构或部门

科普人员	科普场地	科普经费	科普传媒	科普活动
编码	指标名称		去年数量	

当前填报单位：本单位

教育机构或部门

科普人员	科普场地	科普经费	科普传媒	科普活动	科学教育
编码	指标名称		去年数量	数量	
一、师资队伍					

二、系统角色与功能模块——不同系统角色对应不同功能模块划分

2、普通管理权限：

科普统计信息管理系统

- 首页
- 数据填报
- 数据审核
- 数据查询
- 单位管理
- 历史数据
- 问题解答

当前填报单位：本单位 **非教育机构或部门**

科普人员 科普场地 科普经费 科普传媒 科普活动

编码	指标名称	去年数量
	一、师资队伍	

当前填报单位：本单位 **教育机构或部门**

科普人员 科普场地 科普经费 科普传媒 科普活动 **科学教育**

编码	指标名称	去年数量	数量
	一、师资队伍		

直属单位填报进度

指标名称	进度
科普人员(KR)	0
科普场地(KC)	0
科普经费(KJ)	0
科普传媒(KM)	0
科普活动(KH)	0
科学教育(KX)	1



二、系统角色与功能模块——不同系统角色对应不同功能模块划分

3、省部级超级管理权限：

科普统计信息管理系统

- 首页
- 数据填报
- 数据审核
- 数据查询
- 查询编辑
- 数据分析
- 单位管理
- 历史数据
- 问题解答

非教育机构或部门

当前填报单位：本单位

科普人员 科普场地 科普经费 科普传媒 科普活动 科学教育

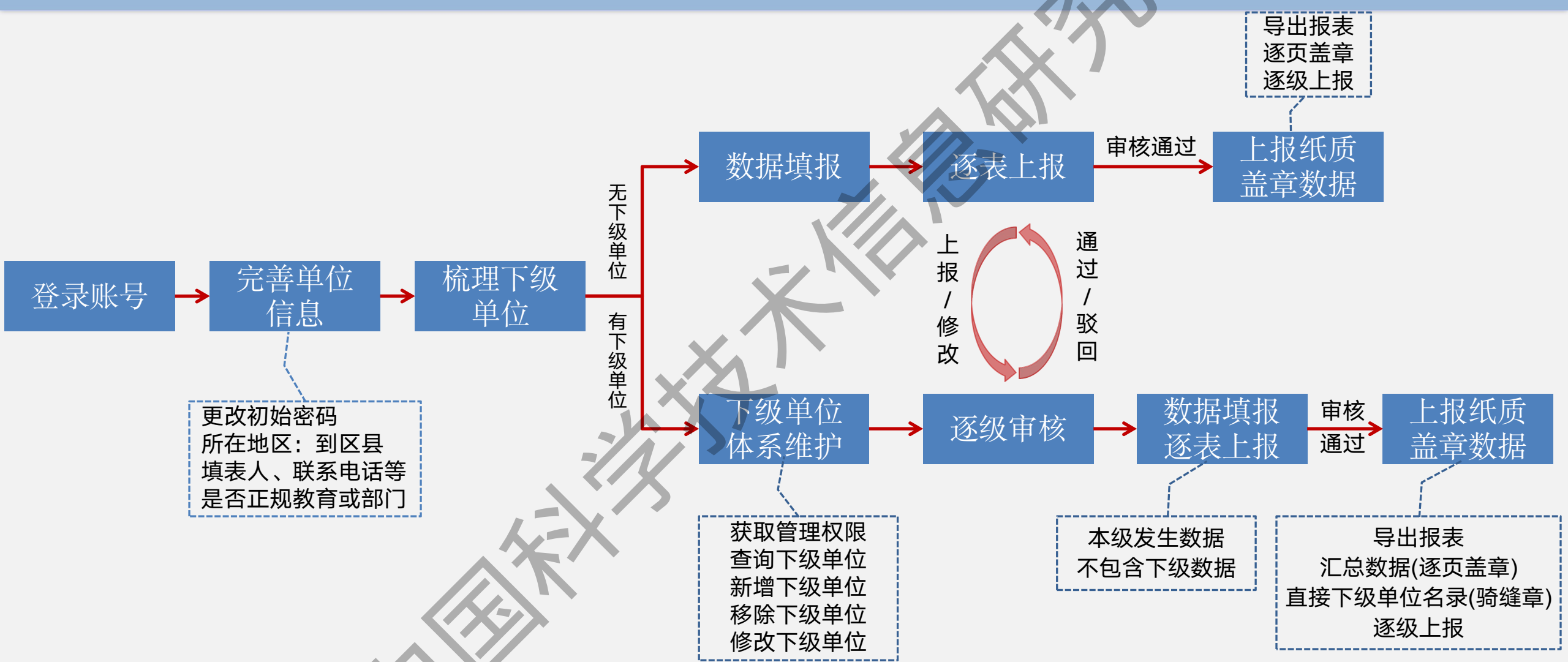
排查下级单位重复数据

教育机构或部门

当前填报单位：本单位

编码	指标名称	去年数量	数量
	一、师资队伍		

三、系统操作——基本操作流程



三、系统操作——单位信息-所在地区（所有单位）

单位所在地区强制选择到区县
务必更新单位信息，包括填表人、联系电话等

修改单位信息(请完善并及时更新单位信息) 保存 取消 修改密码

* 单位名称	测试001	填表人	VVC
* 主管机构	教育部门	电子邮箱	AA1@QQ.COM
所在地区	选择地区	联系电话	15801575030
* 单位级别	北京市 市辖区	传真号码	15801575030
负责人	东城区	邮政编码	110666
行业分类	西城区	经费来源	财政全额拨款
机构属性	朝阳区	管理范围	删除 北京市 选择
	丰台区		
	石景山区		
	海淀区		
	门头沟区		
	房山区		

三、系统操作——单位信息-是否正规教育机构或部门（所有单位）

各单位首次登录系统时，会强制要求在【单位管理-单位信息】对单位属性“是否教育机构或部门”进行选择（可多选），之后才可进行其它操作。



三、系统操作—下级单位体系维护（有管理权限单位）

- 首先**确定自己是否有“管理权限”**：可前往“单位管理”—“单位信息”页面，查看右下角“管理范围”显示内容，如显示“无管理权限”，您需要向上级管理单位获取管理权限后才可添加下级单位；如显示具体某一地区，如“北京市海淀区”即代表您的管理范围为该地区，便可添加该地区范围内的下级单位。



- 获取到管理权限后，便可前往“单位管理”—“下级单位页面，查看“管理单位列表”模块的下级单位账号体系是否正确：关联关系是否正确？下级单位是否全面？统计年度是否下级单位有变化（合并、改名、撤销等）？各单位名称、级别等信息是否正确？

管理单位列表(下级单位总数量为:4)

点击>即可打开各层级关联结构图

单位名称	地区全名称	单位级别	部门	<input type="button" value="下载全部下级单位"/>
<input checked="" type="checkbox"/> 测试001	北京市市辖区西城区	省级	教育部门	<input type="button" value="修改"/> <input type="button" value="+ 新增"/> <input type="button" value="- 移除"/> <input type="button" value="↓ 下载"/>
<input checked="" type="checkbox"/> 测试002	北京市市辖区西城区	市级	教育部门	<input type="button" value="修改"/> <input type="button" value="+ 新增"/> <input type="button" value="- 移除"/> <input type="button" value="↓ 下载"/>
测试004	北京市市辖区西城区	市级	共青团组织	<input type="button" value="修改"/> <input type="button" value="+ 新增"/> <input type="button" value="- 移除"/> <input type="button" value="↓ 下载"/>
测试005	北京市市辖区东城区	市级	科协组织	<input type="button" value="修改"/> <input type="button" value="+ 新增"/> <input type="button" value="- 移除"/> <input type="button" value="↓ 下载"/>
测试008	北京市市辖区西城区	区县级	自然资源部门(含林...	<input type="button" value="修改"/> <input type="button" value="+ 新增"/> <input type="button" value="- 移除"/> <input type="button" value="↓ 下载"/>

三、系统操作—下级单位体系维护-搜索关联下级单位（有管理权限单位）

如有下级单位不在关联结构图中，则需要搜索关联下级单位：

- 首先在“单位管理”—“下级单位页面上方的搜索栏中输入单位名称查询后台数据库中是否存在您想新增的下级单位，如查询返回结果，核实单位信息无误后，您可不用再新增下级单位，直接将查询到的单位关联到您下级或您管理的其他单位下级即可。

测试006 ① 精确单位名称 全部部门 全部地区 全部 ② 搜索 ③

搜索列表——> 当前选中被关联单位: 【测试002】 ⑥

<input checked="" type="checkbox"/>	单位名称	单位级别	地区全名称	部门	
<input checked="" type="checkbox"/> ⑤	测试006	市级	北京市市辖区西城区	科技管理部门	关联 ⑦

共 1 条 20条/页 < 1 > 前往 1 页

管理单位列表(下级单位总数量为:5)

单位名称	地区全名称	单位级别	部门	
测试001	北京市市辖区西城区	省级	教育部门	修改 + 新增 - 移除 下载
测试002 ④	北京市市辖区西城区	市级	教育部门	修改 + 新增 - 移除 下载
测试004	北京市市辖区西城区	市级	共青团组织	修改 + 新增 - 移除 下载

下载全部下级单位

三、系统操作—下级单位体系维护-新增下级单位（有管理权限单位）

- 如前述搜索步骤无结果，才可新增下级单位。
- 在“管理单位列表”模块点击单位名称后的“新增”，填写好必填信息后即可新增一家下级单位，点击对应单位名称后的“新增”，表示对该单位添加下级单位。
- 该新增下级单位的登录账号为输入的单位名称，首次登录密码为系统对应的各级别初始密码。

单位名称	地区全名称	单位级别	部门	↓ 下载全部下级单位		
∨ 测试001	北京市市辖区西城区	省级	教育部门	修改	+ 新增	- 移除 ↓ 下载
∨ 测试002	北京市市辖区西城区	市级	教育部门	修改	+ 新增	- 移除 ↓ 下载
> 测试006	北京市市辖区西城区	市级	科技管理部门	修改	+ 新增	- 移除 ↓ 下载

三、系统操作—新增下级单位-是否教育机构或部门（有管理权限单位）

有管理权限的单位在【单位管理-下级单位】页面新增下级单位时，对下级单位是否教育机构或部门可选择三种状态【否/未知/是】，选择【未知】时，下级单位在首次登录系统时会强制要求对该信息进行选择

添加单位--上级单位为：【测试002】

* 单位名称	<input type="text" value="请输入单位名称"/>	填表人	<input type="text" value="请输入填表人"/>
* 主管机构	<input type="text" value="选择机构"/>	电子邮箱	<input type="text" value="请输入电子邮箱"/>
* 所在地区	<input type="text" value="选择所在地区"/> <input type="button" value="Q 选择"/>	联系电话	<input type="text" value="请输入联系电话"/>
单位级别	<input type="text" value="选择级别"/>	传真号码	<input type="text" value="请输入传真号码"/>
负责人	<input type="text" value="请输入负责人"/>	邮政编码	<input type="text" value="请输入邮政编码"/>
行业分类	<input type="text" value="选择行业分类"/>	经费来源	<input type="text" value="选择经费来源"/>
机构属性	<input type="text" value="选择机构属性"/>	管理范围	<input type="button" value="删除"/> <input type="button" value="无管理权限"/> <input type="button" value="Q 选择"/>
机构代码	<input type="text" value="请输入统一机构代码"/>		

是否教育机构或部门(由教育主管部门批准的正规教育机构或部门)

三、系统操作—下级单位体系维护-修改下级单位（有管理权限单位）

- 在“管理单位列表”模块点击对应单位名称后的“修改”，即可修改该单位的各基本信息。

管理单位列表(下级单位总数量为:4)

单位名称	地区全名称	单位级别	部门	
测试001	北京市市辖区西城区	省级	教育部门	修改 + 新增 - 移除 ↓ 下载
测试002	北京市市辖区西城区	市级	教育部门	修改 + 新增 - 移除 ↓ 下载
测试004	北京市市辖区西城区	市级	共青团组织	修改 + 新增 - 移除 ↓ 下载
测试005	北京市市辖区东城区	市级	科协组织	修改 + 新增 - 移除 ↓ 下载

- 给下级单位添加管理权限：点击对应单位名称后的“修改”，弹出页面后点击右下角“管理范围”后的“选择”，选择一个具体地区为管理范围即可，一般选择该单位所在具体地区为其管理范围。



三、系统操作—下级单位体系维护-移除下级单位（有管理权限单位）

- 在“管理单位列表”模块点击对应单位名称后的“移除”，即可将该单位从自己的关联关系中移除。该操作并不代表将该下级单位删除，该单位仍存在在后台数据库中。如错误操作移除，请重新搜索关联即可，无需再次重复新增该单位。

管理单位列表(下级单位总数量为:4)

单位名称	地区全名称	单位级别	部门	
测试001	北京市市辖区西城区	省级	教育部门	修改 + 新增 - 移除 下载
测试002	北京市市辖区西城区	市级	教育部门	修改 + 新增 - 移除 下载
测试004	北京市市辖区西城区	市级	共青团组织	修改 + 新增 - 移除 下载
测试005	北京市市辖区东城区	市级	科协组织	修改 + 新增 - 移除 下载

- 如某单位经营状态已经确认注销，您可移除与其的关联关系；
- 如某单位与其他单位合并为一个单位，您可依据合并情况重新设置及修改各账号信息：如主要由A单位合并到B单位后名称改为了C单位，您可移除与A单位的关联关系，保留与B单位的关联关系，同时在“单位管理”—“下级单位”页面修改B单位名称为“C”；如果两单位合并情况基本为5-5分，无法区分，您可选择其中一家单位保留其关联关系，并修改为新的单位名称。
- 如某单位表示统计年度没做过任何科普活动，也不可直接移除该单位：应前往“数据查询”页面，根据单位名称查询该单位历史数据填报情况，如该单位已连续3年以上（从第4年开始）所有指标（人员、场地、经费、传媒、活动、科学教育）均为0，您可将其移除；如该单位3年内有历史数据填报，请继续保持该单位关联状态，若确实无数据，仍应填报0后上报。

三、系统操作——数据填报


- 数据填报页面各表独立，需分别点击上报
- 指标设置了逻辑关系验证，需满足所有要求才可上报
- 点击填写说明即可备注相关信息
- 右上角显示“未审核”表示该表已上报，显示绿色的“通过”表示该表已被上级审核通过。
- 上报后，需上级单位“驳回”，才可修改。

当前填报单位: 本单位

编码	指标名称	去年数量	数量	单位/提示	备注
KR100	一、科普专职人员	0	0	(人) 时点数据, 在报告期截止时 间的累计总量	指在统计年度末,从事科普工作时间占其当年全部工作时间60%及以上的人员。包括科普管理工作,从事专业科普创作、研究、开发的人员,专职科普作家,专职科技辅导员,农村农技指导人员,科普场馆各类直接从事与科普相关工作的人员,科普类图书、期刊、报刊科普(技)专栏版的编辑,电台、电视台科普频道、栏目的编导,科普网站等网络平台的信息加工人员等。以上人员数由其所在单位填写。
KR110	其中: 中级职称及以上 或本科及以上学历人员	0	0	(人) 时点数据, 在报告期截止时 间的累计总量	中级职称以上或大学本科以上学历人员。本指标在统计时以科普专职人员已经取得的最高职称或学历为准,如果职称仍在评审中或学历仍为在读,则以前取得的职称或学历为准。
KR120	女性	0	0	(人) 时点数据, 在报告期截止时 间的累计总量	女性科普专职人员。

三、系统操作——数据填报（上传附件）

科普基地、科普图书、科普期刊和科普研发指标必须提供详细信息才可上报
数据填报页面对应指标处点击“上传附件”后，直接在页面新增，或是“下载模板”填充后批量上传



科普基地附件

新增一行

可直接在本页面点击“新增一行”填写内容或点击“下载模板”填充后批量上传

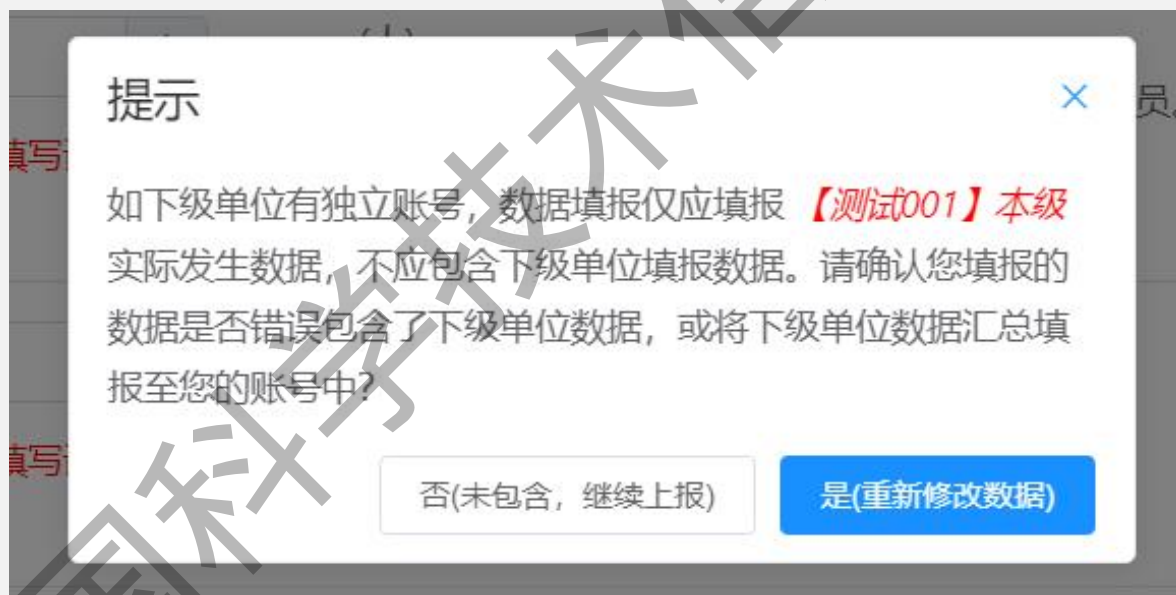
	基地名称	授牌称号	基地级别	授牌部门	授牌年份	备注	操作
示例	XX自然博物馆	XX省自然资源科普基地	省级	XX省自然资源厅、XX省科学技术厅（全称）	2023年	其他需说明的相关信息可在此列备注（选填）	

上传Excel 下载模板

只能上传xlsx模板文件，上传后之前上传的数据将会删除，请谨慎操作

三、系统操作——数据填报（确认是否包含下级单位数据-有管理权限单位）

- 对于有管理权限的单位，数据填报页面保存/上报数据时，会提示是否错误包含下级单位数据
- 如果下级单位有独立账号，则填报数据不应包含下级单位数据，请点击“是（重新修改数据）”，修改数据后，再次上报，点击“否（未包含，继续上报）”完成数据上报。



三、系统操作——数据填报（确认经费表填报数据是否为万元）

- 各填报单位在保存/上报科普经费表时，会弹出提示框，确认是否填报的数据单位为“万元”
- 点击“确定”完成保存/上报数据，点击“取消”，重新修改数据。



三、系统操作——数据填报-查重（仅省部级管理单位/超级管理权限）

自动查重：省部级管理单位在上报本单位数据前，必须进行查重操作，确认无重复数据后，才可提交本单位数据

The screenshot shows a web interface for data reporting. A modal dialog box titled "重复数据" (Duplicate Data) is displayed in the center. The dialog contains the text: "检测到下级单位中有重复数据，请前往查询编辑页面核实修改" (Duplicate data detected in subordinate units, please go to the query/edit page to verify and modify). There are two buttons: "已核实，继续提交" (Already verified, continue submission) and "前往查询编辑页面核实修改" (Go to query/edit page to verify and modify). In the background, the "科学教育" (Science Education) tab is selected and circled in red. Another "上报" (Report) button is also circled in red. A text box on the right provides instructions on how to use the "上报" button for data verification.

当前填报单位：本单位

科普人员 科普场地 科普经费

编码 指标名称

一、科普场馆

KC110 1.科技馆

当前填报单位：本单位

科普人员 科普场地 科普经费 科普传媒 科普活动 科学教育

KC111 科技馆建筑面积

重复数据

检测到下级单位中有重复数据，请前往查询编辑页面核实修改

已核实，继续提交 前往查询编辑页面核实修改

还原 上报 未上报

在数据填报页面各表点击“上报”按钮，上报本单位数据时会自动对所有下级单位对应表数据查重；对于非教育部门的科学教育表，必须点击“排查下级单位重复数据”按钮。

三、系统操作——数据审核（有管理权限单位）

审核下级单位数据：数据审核逐级进行，需保证自己的下级单位各表数据均审核通过

① 筛选数据状态

② 筛选直接下级or所有下级

③ 数据状态，点击“单位名称”跳转到对应单位的“审核与修改”页面

审核操作

修改/填报/上报数据操作

序号	单位名称	所在地区	级别	机构	一、科普专职人员(人)	其中：中级职称及以上或本科及以上学历人员(人)	女性(人)	农村科普人员(人)	管理人员(人)
1	测试002 未填报 保存	北京市市辖区西城区	市级	教育部门	0	0	0	0	0

编码	指标名称	去年数量	数量	单位/提示	备注
KR100	一、科普专职人员	0	0	(人) 时点数据，在报告期截止时间的累计总量	指在统计年度末，从事科普工作时间占其当年全部工作时间60%及以上的人员。包括科普管理工作，从事专业科普创作、研究、开发的人员，专职科普作家，专职科技辅导员，农村农技指导人员，科普场馆各类直接从事与科普相关工作的人员，科普类图书、期刊、报刊科普（技）专栏版的编辑，电台、电视台科普频道、栏目的编导，科普网站等网络平台的信息加工人员等。以上人员数由其所在单位填写。

三、系统操作——数据查询（有管理权限单位）

数据查询：查询各单位当年及历史填报数据

➤ 善用按指标数值排序查询进行数据审核：选择某指标，按降序排列查询，可进行异常数据的筛查。

科普统计信息管理系统

首页 / 数据查询

2022

全部部门

全部地区

精确单位名称

开始查询

选择级别

行业分类

选择经费来源

模糊单位名称

下载数据

选择机构属性

一、当年科普经费筹集额

降序 升序

序号	单位名称	所在地区	级别	机构	一、当年科普经费筹集额(万元)	1. 政府拨款(万元)	其中：科普专项经费(万元)	2. 捐赠(万元)	3. 自筹资金(万元)
1	测试002 未上报	北京市市辖区西城区	市级	教育部门	1 1	1 1	0 0	0 0	0 0
2	测试004 被驳回	北京市市辖区西城区	市级	共青团...	0 0	0 0	0 0	0 0	0 0
3	测试001 未填报	北京市市辖区西城区	省级	教育部门	0 0	0 0	0 0	0 0	0 0
4	测试003 被驳回	北京市市辖区西城区	区县级	自然资...	1 0	1 0	0 0	0 0	0 0
5	测试005 未填报	北京市	市级	科协组织	0	0	0	0	0

上一年度填报数据

查询年度填报数据

三、系统操作——查询编辑（仅省部级管理单位/超级管理权限）

- 常规模式：对下级单位当年填报数据直接进行修改，无逻辑关系限制，谨慎使用。
- 善用按指标数值/变化率进行排序查询：选择某指标，可勾选指标变化率，按降序排列，查询当年填报数据与上年填报数据变化异常大的数据，进行异常数据的筛查。
- **查重模式**：对下级单位填报的重复数据进行筛查。如在同一区域的两家单位填报数据完全相同，很可能存在上级单位重复填报下级单位数据的情况。需确认两家单位是否存在上下级关系，核实是否重复填报，联系修改。

• 可切换查重模式，按地区筛选-按市/区查重

单位名称	所在地区	级别	机构	一、科普专职人员(人)	其中：中级职称及以上或本科及以上学历人员(人)	女性(人)
测试002 未上报 保存	北京市市辖区石景山区	市级	教育部门	11	0	0
测试003 未审核 保存	北京市市辖区石景山区	区县级	教育部门	11	0	0

三、系统操作——数据分析（有管理权限单位）

统计报表、按地区、按部门：进行各类型汇总数据统计、下载

- 上报纸质汇总数据时可利用此页面统计数据
- “管理外单位”数据统计：仅各省科技管理部门可以统计管理权限外的单位的汇总数据情况，即本省年度统计数据，管理外单位的详细数据不可查询

筛选数据状态、默认统计审核通过的

省级科技管理部门可以统计管理外单位汇总数据情况

选择统计年份

选择是否包含本单位数据

指标名称(2022年:1个)	编码	统计结果	单位
一、当年科普经费筹集额	KJ100	2022年 >> 求和: 1	(万元)
1.政府拨款	KJ110	2022年 >> 求和: 1	(万元)
其中: 科普专项经费	KJ111	2022年 >> 求和: 0	(万元)
2.捐赠	KJ120	2022年 >> 求和: 0	(万元)
3.自筹资金	KJ130	2022年 >> 求和: 0	(万元)
二、当年科普经费使用额	KJ200	2022年 >> 求和: 1	(万元)

三、系统操作——发布公告（仅省部级管理单位/超级管理权限）

省部级单位发布公告：



下级单位首页页面显示：



三、系统操作——纸质盖章数据报表导出（无管理权限单位）

- 对于无管理权限的单位，纸质盖章数据需提交的内容即为本单位基本信息和各表填报数据。
- 各表数据均已单独点击上报且上级管理单位均审核通过后，前往“首页”左下角，各表数据状态应显示为绿色的“已审核”。点击下载Word，会自动把本单位（即登录账号）填报的数据及部分单位基本信息自动填入。未自动填入的字段需手动补齐。
- 将完善信息后的报表打印后在单位名称处逐页盖章上报给上级单位。
- 原则上纸质盖章数据逐级上报，无需跨级提交。具体提交规范上级管理部门可视情况适当调整。

填报进度	操作
科普人员	已审核
科普场地	已审核
科普经费	已审核
科普传媒	已审核
科普活动	已审核
科学教育	已审核

下载word 下载excel

三、系统操作——纸质盖章数据报表导出（有管理权限单位）

对于有管理权限的单位，按照管理规范要求，纸质盖章数据应包含两部分内容：

- ① 本单位及管理的所有下级单位在本年度填报的汇总数据。
- 如前所述，首先前往“首页”下载本单位填报的Word版数据报表。
- 全部下级单位均提交数据并全部审核通过后，可前往“数据分析”——“统计报表”页面，选择分析年度（如2023），数据状态（默认为审核通过数据），点击“包含本单位”按钮将状态切换为“是”后，点击“开始统计”，系统将自动统计您本级单位及所有下级单位的汇总数据。点击“下载数据”即可下载Excel格式的汇总数据。将下载的Excel格式的汇总数据直接打印，附在同前述于“首页”下载的本单位填报Word版数据后即可。
Word数据报表打印后需逐页盖章，Excel汇总数据需加盖骑缝章。

统计报表

全部地区 全部部门 全部级别

全部行业 全部经济来源 全部机构

单位名称 只统计已审核 不包含 包含(管理外单位)

2023 开始统计 下载数据 下载单位

不包含 包含本单位

指标名称(2023年:1个)	编码	统计结果	单位
一、科普专职人员	KR100	2023年 >> 求和: 0	(人)
其中: 中级职称及以上或本科及以上学历人员	KR110	2023年 >> 求和: 0	(人)
女性	KR120	2023年 >> 求和: 0	(人)
农村科普人员	KR130	2023年 >> 求和: 0	(人)

三、系统操作——纸质盖章数据报表导出（有管理权限单位）

②填报单位名录。提交直接下级单位名录即可，不需要所有下级单位名录。前往“单位管理”—“下级单位”页面，点击本单位名称后的“下载”，即可下载Excel格式的所有直接下级单位的基本信息，至少保留单位名称、负责人、填表人、地区和电话字段后打印，并与前述数据一起加盖骑缝章。

管理单位列表(下级单位总数量为:4)

该功能是所有下级单位信息，包括间接下级

单位名称	地区全名称	单位级别	部门	
测试001	北京市市辖区西城区	省级	教育部门	修改 + 新增 - 移除 ↓ 下载
测试002	北京市市辖区西城区	市级	教育部门	修改 + 新增 - 移除 ↓ 下载

三、系统操作——常见问题解答

侧边栏功能模块：

问题解答

首页右上角：



科普统计系统常见问题解答

Q 首页 问题 科普统计系统

科普统计系统常见问题解答

开始使用

登录问题

添加 登录账号和密码? 重置密码?

数据审核

审核什么?

登录问题

选择问题

登录问题

问: 登录账号和密码是什么?

问: 密码忘记怎么办?

问: 如何给下级单位重置密码?

问: 下级单位反馈登录失败/禁止登录怎么办?

下级单位管理问题

数据填报问题

数据审核问题

数据查询问题

盖章数据提交问题

Copyright ©

登录问题

问: 登录账号和密码是什么?

答: 原有用户的登录账号和密码未更改。登录账号一般为单位中文全称, 具体可联系上级管理单位获取, 其“单位管理”-“下级单位”页面显示的下级单位名称即为登录账号。我们为新设账号并首次登录的用户设置了初始密码, 为保护用户安全, 具体初始密码可联系上级管理单位获取。

问: 密码忘记怎么办?

答: 您的直接上级管理单位拥有重置密码的权限, 可联系其进行重置。

问: 如何给下级单位重置密码?

答: 在“单位管理”-“密码管理”页面, 点击“单位名称”前的“>”符号, 可显示具有管理层级的树状结构图, 点击对应单位名称后的“重置密码”可将该单位登录密码重置为初始密码, 该操作针对不同级别的单位会重置为不同密码, 或可设置为您指定的密码; 点击“重置全部密码”可将该单位及其所有下级单位重置为同一个初始密码或设置为您指定的密码。

单位名称 地区全名称 单位级别 部门 操作

搜索问题

首页 问题 科普统计系统

返回填报系统页面

8M

三、系统操作——历史数据查询（科普统计系统用户）

- 查询、下载各年度全国、各省科普统计数据
- 科普统计系统用户可直接从侧边栏功能模块进入

2021年度科普统计数据

下载数据

科普人员 科普场地 科普经费 科普传媒 科普活动

	A	B	C	D	
1	地 区	科普专职人员			
2		人员总数	中级职称及以上或大学本科及以上学历人员	女性	7
3	全 国	264339	170517	109738	7
4	北 京	8796	7233	5004	7
5	天 津	4224	3495	2234	2

<http://www.istic.ac.cn/>

三、系统操作——历史数据查询（非科普统计系统用户，注册用户）

- 非科普统计系统用户，可从登录页面的“历年数据查询”进入
- 点击“立即注册”，输入相关信息进行注册，等待后台管理员审核后，即可使用账号、密码登录历年数据查询系统，从而查询、下载各年度全国、各省科普统计数据

The diagram illustrates the user registration process in three stages:

- 科普统计信息管理系统 (Login Page):** Features fields for 账号 (Account), 密码 (Password), 验证码 (Captcha), and 记住密码 (Remember Password). A blue 登录 (Login) button is at the bottom. A red box highlights the 历年数据查询>>> (Historical Data Query) link.
- 科普统计历史数据查询 (Historical Data Query Page):** Features the same login fields as the first page. A blue 登录 (Login) button is at the bottom. A red box highlights the 立即注册 (Register Now) button.
- 账号注册 (Account Registration Page):** Features fields for 账号(手机号) (Account/Phone Number), 真实姓名 (Real Name), 单位名称 (Unit Name), 邮箱 (Email), 单位性质 (Unit Nature), 职务 (Position), 用途 (Purpose), 密码 (Password), 确认密码 (Confirm Password), and 验证码 (Captcha). A blue 注册 (Register) button is at the bottom. A link for 使用已有账户登录 (Use Existing Account to Login) is at the bottom right.

四、操作演示

测试001：省部级超级管理权限-非教育机构或部门

测试002：市级普通管理权限-教育机构或部门

测试003：区县级无管理权限-非教育机构或部门

单位名称	地区全名称	单位级别	部门	↓ 下载下级单位
∨ 测试001	北京市	省级	科技管理部门	🔗 修改 + 新增 - 移除 ↓ 下载
∨ 测试002	北京市市辖区石景山区	市级	教育部门	🔗 修改 + 新增 - 移除 ↓ 下载
测试004	北京市市辖区丰台区	市级	科协组织	🔗 修改 + 新增 - 移除 ↓ 下载
测试003	北京市市辖区石景山区	区县级	教育部门	🔗 修改 + 新增 - 移除 ↓ 下载



中国科学技术信息研究所
INSTITUTE OF SCIENTIFIC AND TECHNICAL INFORMATION OF CHINA

中国科学技术信息研究所

谢谢观看 >>>>



资源立所 | 技术强所 | 人才兴所 | 依法治所